

PİYASA YORUMU

ARAŞTIRMA

 **HALKYATIRIM**

halkyatirim.com.tr | 444 42 55

ABD piyasaları enflasyon verisi sonrasında karışık seyir gösterirken, negatif tarafta kapandı

Dün piyasalarda neler oldu?

Küresel piyasalarda ilgiyle takip edilen ABD Mart ayı enflasyon verisi açıklandı. Mart ayında manşet enflasyon beklentilerin hafif altında artış kaydederek önceki ayki %6 seviyesinden %5 seviyesine önemli gerileme kaydetti. Beklentiler manşet enflasyonun yıllık bazda %5,1'e gerilemesi yönündeydi. Yıllık enflasyonun düşmesinde enerji fiyatlarındaki %3,5'lik düşüş ve gıda fiyatlarının sabit kalması etkili oldu. Manşet enflasyon aylık bazda da beklentilerin 0,1 puan altında gelerek %0,1 olarak gerçekleşti. Çekirdek enflasyon ise aylık ve yıllık bazda beklentilere paralel olarak sırasıyla %0,4 ve %5,6 seviyelerinde gerçekleşti. Çekirdek enflasyon yıllık bazda önceki ayki gerçekleşmeye göre 0,1 puan yükselmiş oldu. Çekirdek enflasyondaki katılık, hizmet sektöründeki yapışkan enflasyonun devam ettiğine işaret etti. Enflasyon verisi sonrasında piyasalar %65 oranında Fed'in Mayıs ayındaki toplantısında 25 baz puan artışa gideceğini fiyatlamaya devam etti. Sabah saatlerinde oranı %71 seviyesinde görüyoruz. Enflasyonun Fed'in kendini rahat hissedeceği ve hedef enflasyon olan %2'nin oldukça üstünde kalmaya devam ettiği düşünülüyor.

Enflasyon verisi öncesi açıklamalar yapan Fed yetkilisi Kashkari de, Fed'in faiz oranlarını artırmasının ve geçen ay yaşanan iki bankanın iflasının ardından borç vermede olası bir geri çekilmenin durgunluğu tetikleyebileceğini, ancak enflasyonun yüksek kalmasına izin verilmesinin işgücü piyasası için daha da kötü olacağını ifade etti. Enflasyonun düşürülmesi gerektiğinin altını çizdi. %5 olan enflasyonun bu yıl sonuna kadar %3 oranının ortalarına ulaşacağına ve önümüzdeki yıl %2'ye yaklaşmasını tahmin ettiğini söyledi.

Enflasyon verisi sonrasında açıklama yapan Fed yetkilisi Barkin, ABD'de enflasyonun yüksek kalmaya devam ettiğini ve talebin soğuduğunu belirtirken, enflasyonda zirvenin görüldüğünü ancak hala gidilecek yolun olduğu vurgusunda bulundu.

Dün ayrıca Mart ayına ait FOMC toplantı tutanakları takip edildi. Tutanaklara göre, Fed yetkilileri 2023 yılı büyüme tahminini tüm yıl için %0,4 olarak öngördü. Bankacılık sisteminin sağlam ve dirençli olduğu görüşündeler. Fed yetkilileri enflasyonu dizginlemek için daha fazlasının yapılması gerektiğini vurguladılar. Tutanaklarda, üretim ve işgücü piyasalarında öngörülenden daha az sıkılığın etkilerini yansıtan çekirdek enflasyonun gelecek yıl keskin bir şekilde yavaşlayacağı tahmin edildi.

ABD tarafından ayrıca reel ortalama saatlik ve haftalık kazançlar açıklandı. Reel ortalama saatlik kazançlar yıllık bazda %0,7 gerileyerek bir önceki aya göre daha az gerileme kaydetmiş oldu. Reel ortalama haftalık kazançlar ise yıllık bazda %1,6 gerileyerek bir önceki ay gerçekleşmiş olan yıllık bazdaki %1,9 gerilemeden daha az gerileme kaydetti.

ABD hisse senedi endeksleri kapanışlarında S&P 500 endeksi %0,41 düşüşle 4.091 seviyesinde kapatırken, Dow Jones endeksi ise %0,11 azalışla 33.646 seviyesine geriledi. Nasdaq endeksi de %0,85 değer kaybederek 11.929 seviyesine indi.

ABD tahvil piyasasında 10 yıllık tahvil faizleri %3,39 seviyesine hafif gerilerken, 2 yıllık tahvil faizler ise %3,96 seviyesinden kapattı. VIX endeksi yatay negatif seyirle 19,09 seviyesinde kapandı.

Avrupa piyasaları ise genel olarak alıcılı bir gün geçirdi. Detayına bakıldığında; Dax %0,31 artışla 15.704 seviyesine yükseldi. FTSE 100 endeksi %0,50 artışla 7.825 ve CAC 40 endeksi ise %0,09 artışla 7.397 seviyesinden kapandı.

ABD piyasaları enflasyon verisi sonrasında karışık seyir gösterirken, negatif tarafta kapandı

Bugün ne bekliyoruz?

Bu sabah Asya piyasalarında da ABD cephesinde açıklanan enflasyon verisi sonrasında genel olarak karışık seyrin hakim olduğunu gözlemliyoruz. Çin tarafında ihracattaki değişim endeksi %7,1'lik düşüş beklentilerden önemli şekilde ayrışarak yıllık dolar bazında %14,8 artış kaydetti. İthalat endeksi ise beklentilerden daha ılımlı gerileme göstererek yıllık bazda %1,4 azalış kaydetti. Çin tarafında dış ticaret dengesi verisi de açıklandı. Veriye göre 40 milyar yen olarak beklentinin çok üzerinde bir performansla 88,2 milyar yen fazla verdi.

Endeks tarafında, Hang Seng endeksinde %0,49 ve Kospi endeksinde de %0,05 düşüş görülürken; Nifty 50 endeksinde %0,05, Nikkei 225 endeksinde %0,11 ve Shanghai endeksinde de %0,05'lik ılımlı pozitif seyir takip ediliyor.

ABD vadeli cephesinde de yatay karışık bir seyir takip ediyoruz.

Bugün Almanya'da TÜFE verisi ve ödemeler dengesi, Euro bölgesinde sanayi üretim verileri, ABD'de haftalık işsizlik maaşı başvuruları, devam eden başvurular, ÜFE verileri takip edilecek. ÜFE ve çekirdek ÜFE verilerinde beklentiler sırasıyla yıllık bazda %3,0 ve %3,4; aylık bazda ise sırasıyla %0,0 ile %0,3 olması yönünde.

Gelecek gündemde neler var?

Haftanın devamında ABD'de haftalık işsizlik maaşı başvuruları, devam eden başvurular, ihracat ve ithalat fiyat endeksleri, perakende satışlar, kapasite kullanım oranı, sanayi üretimi ve Michigan Üniversitesi verileri takip edilecek. Sanayi üretiminin aylık bazda %0,2 artması bekleniyor. Almanya'da toptan satış fiyat endeksi izlenecek.

ABD Piyasaları

Değişimler	Kapanış	Günlük değ.	Haftalık değ.	Aylık değ.	Yıllık değ.
Dow Jones	33,646.5	▼ -0.11%	▲ 0.48%	▲ 5.44%	▲ 1.28%
Nasdaq	11,929.3	▼ -0.85%	▼ -1.31%	▲ 7.10%	▲ 13.85%
S&P 500 Vadeli*	4,123.0	▲ 0.10%	▼ -0.22%	▲ 6.74%	▲ 6.49%

Avrupa Piyasaları

Değişimler	Kapanış	Günlük değ.	Haftalık değ.	Aylık değ.	Yıllık değ.
Dax	15,703.6	▲ 0.31%	▲ 0.68%	▲ 1.79%	▲ 11.60%
FTSE 100	7,824.8	▲ 0.50%	▲ 1.08%	▲ 0.99%	▲ 4.15%
MSCI Europe	1,942.7	▲ 0.73%	▲ 1.22%	▲ 4.86%	▲ 10.83%

Asya Piyasaları ve Asya GOÜ Piyasaları

Değişimler	Kapanış	Günlük değ.	Haftalık değ.	Aylık değ.	Yıllık değ.
Shanghai Bileşik*	3,324.2	▼ -0.09%	▲ 0.35%	▲ 2.91%	▲ 8.15%
Kospi	2,551.3	▲ 0.02%	▲ 3.74%	▲ 6.54%	▲ 14.08%
Hong Kong*	20,218.3	▼ -0.45%	▼ -0.56%	▲ 4.65%	▲ 2.42%
S&P BSE Sensex - Hindistan	60,299.3	▼ -0.11%	▲ 0.78%	▲ 1.97%	▼ -1.37%
IDX Composite - Endonezya	6,772.1	▼ -0.40%	▼ -0.30%	▲ 0.10%	▼ -1.28%
TAIEX - Tayvan	15,817.6	▼ -0.72%	▲ 0.04%	▲ 1.88%	▲ 12.30%
MSCI GOU Asya	535.4	▼ -0.58%	▲ 0.44%	▲ 4.34%	▲ 4.26%

Diğer Gelişmekte Olan Ülke Piyasaları

Değişimler	Kapanış	Günlük değ.	Haftalık değ.	Aylık değ.	Yıllık değ.
BIST 100 - Türkiye	5,146.1	▲ 0.43%	▲ 4.75%	▼ -4.43%	▼ -6.04%
MOEX - Rusya	2,538.5	▲ 0.19%	▲ 1.61%	▲ 11.52%	▲ 18.23%
WIG - Polonya	60,262.5	▲ 1.22%	▲ 2.94%	▲ 1.16%	▲ 4.55%
Prag SE - Prag	1,402.3	▼ -0.21%	▲ 1.52%	▲ 1.90%	▲ 16.28%
S&P/BMV IPC - Meksika	54,344.3	▼ -0.48%	▲ 1.75%	▲ 2.94%	▲ 9.75%
Merval - Arjantin	266,850.0	▲ 2.65%	▲ 5.54%	▲ 12.87%	▲ 33.85%
Tel Aviv 35 - İsrail	1,740.4	▲ 0.04%	▼ -0.09%	▼ -3.27%	▼ -3.14%
Tedavul All - Suudi Arabistan	10,935.4	▲ 0.80%	▲ 0.27%	▲ 4.51%	▲ 4.36%
FTSE/JSE All - Endonezya	77,740.7	▼ -0.32%	▲ 0.81%	▲ 1.68%	▲ 5.63%
DFM General - Birleşik Arap Emirlikleri	3,496.5	▲ 1.52%	▲ 2.40%	▲ 3.28%	▲ 5.04%

*Haftalık değişim, önceki haftanın son işlem günü; aylık değişim, önceki ayın son işlem günü; yıllık değişim ise yılın son işlem gününe göre değişimi ifade eder.

Küresel bazda kritik önem taşıyan ABD enflasyon verisi öncesinde BIST 100 endeksinde temkinli başlangıç görülebilir

Dün piyasalarda neler oldu?

BIST 100 endeksi dün %0,36 artışla 5.110,78 puandan başlangıç yaptıktan sonra sabah saatlerinde 5.143,53 seviyesini test eden endeks, ilerleyen saatlerde yoğunlaşan realizasyonlarla 5.082 seviyesine kadar geriledi. Bu seviyeden tetiklenen tepki alımlarının desteğiyle endeks %0,63 artışla 5.124,25 seviyesinden kapattı. Toplam işlem hacmi 68,4 milyar TL olarak gerçekleşti. Dün sigorta endeksi %2,92 performans ile öne çıkarken, bankacılık endeksi %2,20 ve sanayi endeksi %0,58 artışla pozitif performans gösterdi.

Bugün ne bekliyoruz?

Küresel bazda kritik önem taşıyan ABD enflasyon verisi öncesinde BIST 100 endeksinde temkinli başlangıç görülebilir.

Gelecek gündemde neler var?

Haftanın geri kalanında makro gündem yurt içinde sakin seyredecek.

BIST Verileri			
Endeksler	BIST 100	BIST Banka	BIST Sınai
Kapanış	5,146.1	4,668.3	8,329.2
Günlük Değ.	▲ 0.43%	▲ 2.32%	▲ 0.27%
Haftalık Değ.	▲ 3.25%	▲ 3.63%	▲ 2.77%
Yıllık Değ.	▼ -6.59%	▼ -7.15%	▼ -6.46%
Hacim (milyar TL)	62.9	11.6	32.0
Günlük Değ.	▼ -8.04%	▲ 38.26%	▼ -13.39%
3 Aylık Ortalama Hacim (milyar TL)	75.5	11.8	40.8
Günlük Değ. - 3 Aylık Ort.	▼ -16.77%	▼ -1.49%	▼ -21.56%

*Haftalık değişim, önceki haftanın son işlem günü; yıllık değişim ise yılın son işlem gününe göre değişimi ifade eder.

Türkiye Kapanışının Ardından Piyasalar			
	Türkiye Kapanışı	Türkiye Açılışı Öncesi	Değişim
\$/TL	19.3109	#N/A	#N/A
€/€	1.0975	#N/A	#N/A
\$/₺	133.19	133.25	▲ 0.05%
Altın	2,007.0	2,018.1	▲ 0.56%
Nasdaq*	12,886.0	12,896.3	▲ 0.08%

*Türkiye Açılışı Öncesi için belirtilen rakamlar, bir önceki günün kapanış verileridir.

Türkiye - Ülke Risk Primleri (CDS)					
Değişimler	12/04/23	Günlük değ.	Haftalık değ.	Aylık değ.	Yıllık değ.
Türkiye 2 Yıllık	471.0	● -1.43%	● -0.48%	● 4.2%	● -15.4%
Türkiye 5 Yıllık	536.9	● -1.18%	● -1.25%	● 1.3%	● -8.0%
Türkiye 10 Yıllık	555.0	● -1.82%	● -1.83%	● 0.0%	● -2.6%

Tahvil ve Döviz Piyasasında Fiyatlamalar

ABD'de yıllık manşet enflasyonun beklentilerin de ötesinde düşüş kaydetmesi, Fed'in faiz artırımına ilişkin fiyatlamaları aşağı çekerken verinin ardından ABD 10 yıllık tahvil faizi 1 bp düşüşle %3,42 seviyesine geriledi. Avrupa tafafında ise ECB'nin 50 bp daha faiz artırımına gideceğine ilişkin fiyatlamalar etkili olmaya devam etti ve Almanya 10 yıllık tahvil faizi 6 bp yükselişle %2,37 seviyesinden işlem gördü.

ABD enflasyon verilerinin ardından toparlanan küresel risk iştahı, Türkiye'nin Eurobond getirilerine ve CDS'ine olumlu yansıdı. Eylül 2033 vadeli Eurobond faizi 4 bp düşüşle %8,70 seviyesinden işlem görürken 5 yıllık CDS'i 6 bp düşüşle 543 bp seviyesine çekildi.

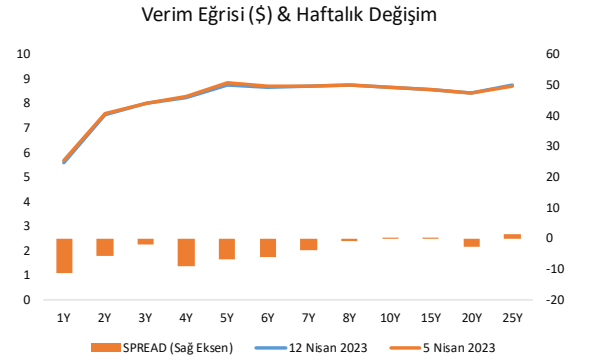
Döviz tarafında ABD enflasyon verileri sonrası EUR/USD paritesi 1,10 seviyesini test ederken Dolar TL ise sınırlı yükseliş eğilimini devam ettirerek 19,30 seviyesinin üzerine yükseldi.

Yurt içi tarafta BIST Kesin Alım Satım Pazarında işlem hacmi 5,5 milyar TL seviyesinde gerçekleşirken 2 yıllık tahvil faizi 145 bp yükselişle %17,44 , 10 yıllık tahvil faizi ise 26 bp yükselişle %12,68 seviyesinden günü tamamladı.

TL likidite tarafında TCMB 78 milyar TL'lik haftalık repo dönüşünü 59,6 milyar TL olarak yenilerken APİ ile haftalık repo fonlama tutarı 287,6 milyar TL seviyesine geriledi. Ayrıca TCMB aynı gün valörlü swap işlemlerinden 23 milyar TL ilave fonlama sağladı.

Ülkeler	Son Getiri (%)	Net Değişim		
		Günlük	Haftalık	Ybb
Türkiye	8.70	-0.04	0.00	-0.22
ABD	3.42	-0.01	0.01	-0.46
İngiltere	3.56	0.01	0.12	-0.11
Almanya	2.37	0.06	0.19	-0.20
Fransa	2.88	0.06	0.18	-0.23
İspanya	3.41	0.05	0.19	-0.21
İtalya	4.22	0.07	0.20	-0.47

Gelişmekte Olan Ülke Para Birimleri	Son Fiyat	Değişim (%)		
		Günlük	Haftalık	Ybb
Türk Lirası	19.31	0.14	0.31	3.22
G. Afrika Randı	18.40	0.14	0.92	8.16
Rus Rublesi	82.10	1.23	1.23	11.70
Meksika Pesosu	18.07	-0.58	-0.31	-7.27
Kore Wonu	1,324	0.13	0.60	5.18
Hindistan Rupee	82.01	-0.07	0.16	-0.84
Endonezya Rupia	14,831	-0.56	-0.74	-4.47
Macar Forinti	341.56	-0.89	-0.59	-8.44
Brezilya Reali	4.94	-1.28	-2.25	-6.52



TL Piyasa Faiz Oranları (%)	
Politika Faizi (Haftalık Borç verme)	8.50
Gecelik Borç Al. /Borç Ver. Faizi	7.00 / 10.00
Geç Lik. Pen. Borç Verme Faizi	13.00
TCMB Ağır. Ort. Fon.	8.51
TLREF	9.67
TCMB Toplantı Tarihi	27 Nisan 2023

Yurt İçi Haberler

TÜİK Şubat ayı perakende satış endekslerini açıkladı. Buna göre, sabit fiyatlarla perakende satış hacmi 2023 yılı Şubat ayında yıllık bazda %21,5 arttı. Gıda, içecek ve tütün satışları yıllık bazda %24,3, gıda dışı satışlar yıllık bazda %24,5, otomotiv yakıtı satışları ise yıllık bazda %7,8 arttı. Perakende satışlara aylık bazda bakıldığında ise Şubat ayında %6,5 azaldığı görüldü. Gıda, içecek ve tütün satışları %0,3, gıda dışı satışlar %8,7, otomotiv yakıtı satışları ise %8,8 azaldı.

Birleşmiş Milletler Ticaret ve Kalkınma Konferansı (UNCTAD), 2023 yılı için Türkiye'nin büyüme tahminini %2,4'ten %2,6'ya yükseltti. Tahminde deprem kaynaklı önemli belirsizliklerin de bulunduğu belirtildi.

TCMB, reel sektörün döviz pozisyonunu etkileyen işlemlerini izlemek amacıyla 2018'de kurulan Sistemik Risk Veri Takip Sistemi'nin kapsamında esnekliğe gitti. Sistemik Risk Veri Takip Sistemi'ne raporlama yükümlülüğünü doğuran kredi bakiyesinin alt sınırını 5 milyon TL'den 10 milyon TL'ye yükseltti. Eğer firmanın merkezi deprem illerinde bulunuyorsa olağanüstü halin devamı süresince raporlama zorunluluğundan muaf tuttu. Aylık özet döviz pozisyon raporunun en geç bildirim süresi, takip eden ayın ilk 10 iş günü olması yerine takip eden ayın son günü olması yönünde değişikliğe gidildi. Bunlarla birlikte, toplam kredi bakiyesi 10 milyon TL ile 50 milyon TL arasında olan firmaların raporlama yükümlülüğü 2024 yılı Ocak ayına ilişkin raporlanmaya başlamak üzere ertelendi. Toplam kredi bakiyesi 50 milyon TL ve üzerinde olan firmalar içinse Mart ve Nisan 2023 aylarına ilişkin raporlamaların en geç bildirim süresi 30 Haziran 2023'e uzatıldı.

Yurt Dışı Haberler

Morgan Stanley, Asya'nın ekonomik büyümesinin 2023 yılında diğer bölgelerden daha iyi performans gösterebileceğini belirtti. Sebep olarak da faiz oranlarındaki artışların yavaşlamasını, Çin'in yeniden açılmasının olumlu yayılma etkilerini ve en büyük üç ekonomi olarak belirttiği ülkelerin güçlü yerel büyümeye sahip olmasını gösterdi. Üç büyük ekonomi olarak Japonya, Hindistan ve Endonezya'nın altını çizerek hepsinin iç talebi yönlendiren ekonomilere özgü faktörlere sahip olduğunu ekledi.

AMB üyesi Villeroy Euro bölgesinin kalıcı enflasyon riskiyle karşı karşıya olduğunu belirtti. Villeroy şahin açıklamalar yaparak AMB'nin faiz oranlarını uzun süre yüksek tutarak mücadele etmeye kararlı olduğunu ve kalıcı bir enflasyon riskinin olduğunu söyledi. Kalıcı enflasyona sebep olarak da enerji fiyatlarının beklenenden daha erken düşmesine ve gıda maliyetlerindeki yukarı yönlü baskının üçüncü çeyrekte itibaren azalmasına rağmen çekirdek enflasyonun son aylarda istikrarlı olarak artmasına işaret etti.

UNCTAD küresel büyüme tahminini %2,2'den %2,1'e hafif düzeyde düşürdü. Raporda ABD'nin büyüme tahmini %0,9 ile korunurken, Euro bölgesi ekonomisi için beklenti %0,6'dan %0,7'ye çıkarıldı. Çin ekonomisinin büyüme tahmini ise %5,3 seviyesinden %4,8 seviyesine düşürüldü. Raporda ayrıca finansal türbülansın arttığı dönemde küresel ekonomi yavaşlarken gelişmekte olan ülkelerin yıllarca sürebilecek zorluklarla karşı karşıya kalabileceklerine işaret edildi.

IIF Başkanı Adams geçen ay bankacılık sektöründe yaşanan türbülansın sistemik bir kriz olmadığını ve krizin aşıldığını ifade etti. Bununla birlikte, ABD'de 4 binin üzerinde banka olduğunu ve küresel çapta SWIFT sistemine dahil olan 10 bin bankanın bulunduğu ifade etti. Bu kurumların % 99,9'unda herhangi bir sorun yaşanmadığını belirtti. Yaşananlar bankaların kendine özgü sorunlarıyla ilgili bir durum olduğunu ve bu nedenle bunun bir kriz olduğunu düşünmediğini belirtti.

Şirket Haberleri

Pasifik GYO (PSGYO, Nötr): Şirket genel kurulu pay başına brüt ve net 0,0470000 nakit kar payı ödemesinin dağıtılmasını onayladı. Açıklanan temettü tutarı hissenin son kapanış fiyatına göre % 0,76 temettü verimliliğine işaret ediyor.

Hisse Verileri		Piyasa Çarpanları	
Hisse Kodu	PSGYO	F/K	1,9
Cari Fiyat (TL)	6,18	FD/FAVÖK	18,7
52H En Yüksek (TL)	10,30	FD/Satışlar	4,1
52H En Düşük (TL)	2,37	PD/DD	1,4
Piyasa Değeri (mn TL)	6.574,7	Relatif Performans	
Piyasa Değeri (mn USD)	341,3	S1H	-3,6%
Halka Açıklık Oranı (%)	33%	S1A	-8,7%
Endeks Payı (BIST100)	0,2%	S3A	-29,2%
Temettü Verimi	0,8%	S1Y	-52,3%
3A Hacim (mn TL)	120,0	YB	-24,3%

Meditera Tıbbi Malzeme (MEDTR, Nötr): Şirket dün pay başına 30,14 TL - 30,46 TL fiyat aralığından (ortalama 30,31 TL) 9.983 TL nominal değerli pay geri alımı gerçekleştirdi. Böylece toplam geri alınan payların sermayeye oranı %0,73868'e ulaştı.

Hisse Verileri		Piyasa Çarpanları	
Hisse Kodu	MEDTR	F/K	12,4
Cari Fiyat (TL)	30,90	FD/FAVÖK	13,8
52H En Yüksek (TL)	45,94	FD/Satışlar	4,2
52H En Düşük (TL)	11,17	PD/DD	4,2
Piyasa Değeri (mn TL)	3.677,1	Relatif Performans	
Piyasa Değeri (mn USD)	190,9	S1H	11,9%
Halka Açıklık Oranı (%)	21%	S1A	2,9%
Endeks Payı (BIST100)	0,0%	S3A	-17,4%
Temettü Verimi	3,7%	S1Y	51,5%
3A Hacim (mn TL)	20,9	YB	-12,6%

Skor Kart: Şirketler ile ilgili Skor Kart'lara [buradan](#) ulaşabilirsiniz. Hisse senedine ilişkin güncel piyasa verilerinin yanı sıra, şirketin son 16 çeyreğine ilişkin önemli rasyo ve finansal verilerinin sunulduğu bir data setidir. Skor Kart ile bilanço dönemlerini takip edebilir, şirket bilançoları dahil tüm finansal verilere ulaşabilir ve güvenli yatırımın avantajlarından faydalanabilirsiniz.



Şirket Haberleri

BMS Birleşik Metal (BMSTL, Nötr): Şirket genel kurulu pay başına brüt 0,3042056, 0,2737850 TL net nakit kar payı ödemesinin 27.04.2023 tarihinde dağıtılmasını onayladı. Açıklanan temettü tutarı hissenin son kapanış fiyatına göre %1,08 temettü verimliliğine işaret ediyor.

Hisse Verileri		Piyasa Çarpanları	
Hisse Kodu	BMSTL	F/K	12,3
Cari Fiyat (TL)	41,46	FD/FAVÖK	11,2
52H En Yüksek (TL)	49,84	FD/Satışlar	1,5
52H En Düşük (TL)	17,10	PD/DD	2,5
Piyasa Değeri (mn TL)	1.514,3	Relatif Performans	
Piyasa Değeri (mn USD)	78,6	S1H	-4,4%
Halka Açıklık Oranı (%)	30%	S1A	12,4%
Endeks Payı (BIST100)	0,0%	S3A	-3,8%
Temettü Verimi	0,7%	S1Y	6,5%
3A Hacim (mn TL)	34,2	YB	16,2%

VBT Yazılım (VBTYZ, Pozitif): Şirket Türkiye'de yerleşik bir kamu bankası ile "IBM Mainframe Satın Alım, Bakım ve Destek" konusunda bedeli 9.200.000,00 USD olan 2 yıllık sözleşme imzaladığını açıkladı.

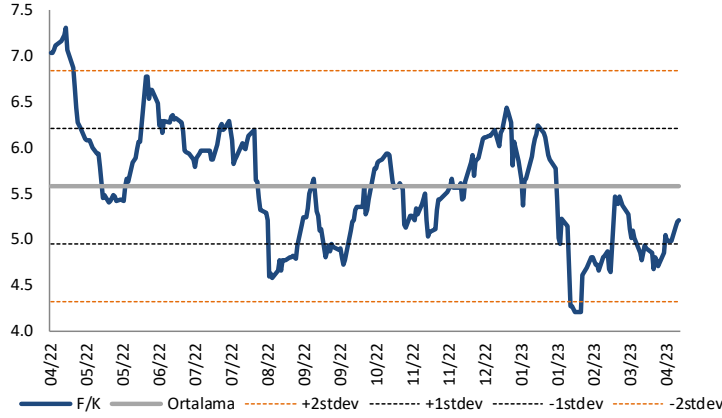
Hisse Verileri		Piyasa Çarpanları	
Hisse Kodu	VBTYZ	F/K	14,3
Cari Fiyat (TL)	41,86	FD/FAVÖK	12,0
52H En Yüksek (TL)	79,40	FD/Satışlar	1,4
52H En Düşük (TL)	21,13	PD/DD	4,8
Piyasa Değeri (mn TL)	1.088,4	Relatif Performans	
Piyasa Değeri (mn USD)	56,5	S1H	2,0%
Halka Açıklık Oranı (%)	31%	S1A	-3,8%
Endeks Payı (BIST100)	0,0%	S3A	-23,3%
Temettü Verimi	1,6%	S1Y	-22,1%
3A Hacim (mn TL)	24,8	YB	-20,7%

Skor Kart: Şirketler ile ilgili Skor Kart'lara [buradan](#) ulaşabilirsiniz. Hisse senedine ilişkin güncel piyasa verilerinin yanı sıra, şirketin son 16 çeyreğine ilişkin önemli rasyo ve finansal verilerinin sunulduğu bir data setidir. Skor Kart ile bilanço dönemlerini takip edebilir, şirket bilançoları dahil tüm finansal verilere ulaşabilir ve güvenli yatırımın avantajlarından faydalanabilirsiniz.



Çarpanlar Bazında BIST

BIST 100 F/K (Cari)

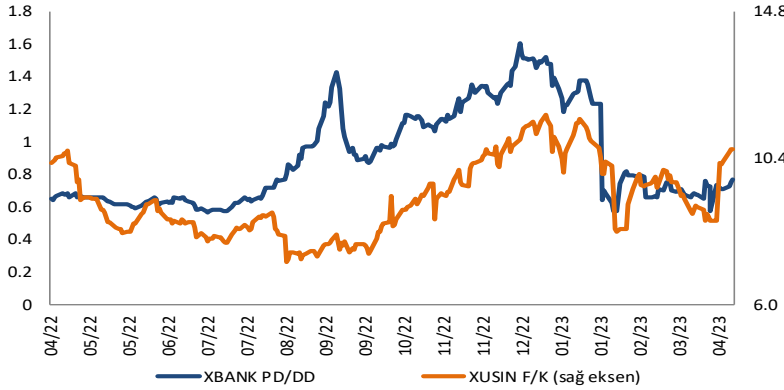


BIST100 F/K Çarpanı (Cari)

	Son 3 Ay	Son 1 Yıl
Kapanış		5.20x
Minimum	4.20x	4.20x
Maksimum	6.24x	7.31x
Ortalama	5.11x	5.58x
Minimuma Uzaklık	1.00x	1.00x
Maksimuma Uzaklık	-1.04x	-2.11x
Performans	-3.3%	-26.3%

Mevcut durumda, son üç aylık ortalama çarpan seviyesine %2; son bir yıllık ortalama çarpan seviyesine %7.3 yakınız.

XBANK PD/DD (Cari) / XUSIN F/K (Cari)



XBANK PD/DD Çarpanı (Cari)

	Son 3 Ay	Son 1 Yıl
Kapanış		0.58x
Minimum	0.58x	0.57x
Maksimum	1.38x	1.61x
Ortalama	0.84x	0.90x
Minimuma Uzaklık	0.00x	0.01x
Maksimuma Uzaklık	-0.80x	-1.03x
Performans	-51.7%	9.3%

Mevcut durumda, son üç aylık ortalama çarpan seviyesine %45; son bir yıllık ortalama çarpan seviyesine %57 yakınız.

XUSIN F/K (Cari)



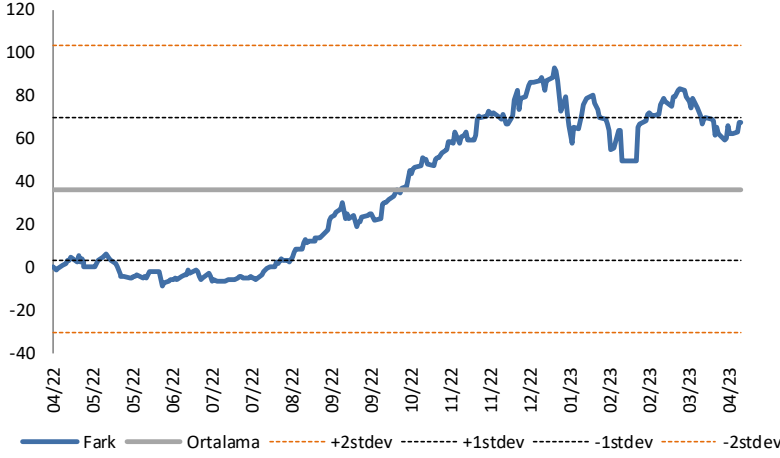
XUSIN F/K Çarpanı (Cari)

	Son 3 Ay	Son 1 Yıl
Kapanış		8.48x
Minimum	8.19x	7.28x
Maksimum	11.55x	11.69x
Ortalama	9.74x	9.16x
Minimuma Uzaklık	0.30x	1.20x
Maksimuma Uzaklık	-3.06x	-3.21x
Performans	-19.6%	-13.7%

Mevcut durumda, son üç aylık ortalama çarpan seviyesine %15; son bir yıllık ortalama çarpan seviyesine %8 yakınız.

BIST vs MSCI GOÜ Piyasa Göstergeleri

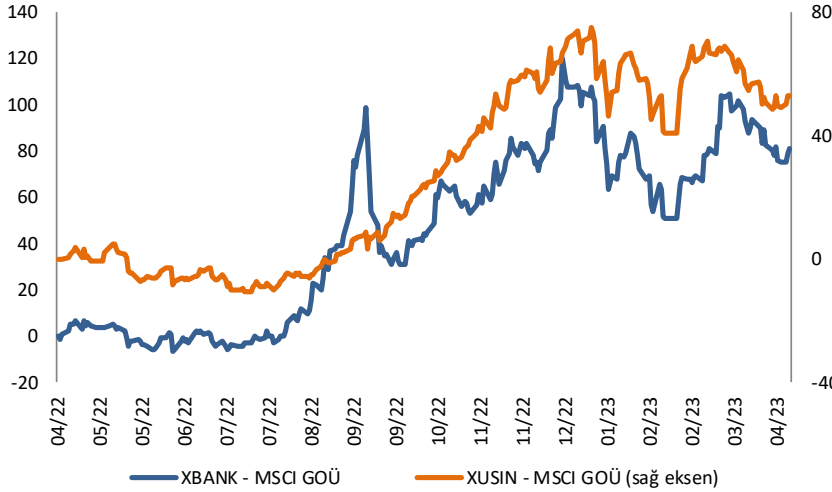
BIST100 - MSCI GOÜ

BIST 100 - MSCI GOÜ Endeksi Farkı
(Normalize Edilmiş)

	Son 3 Ay	Son 1 Yıl
Kapanış		68.48
Minimum	49.9	-8.8
Maksimum	83.1	93.1
Ortalama	68.4	36.3
Minimuma Uzaklık	18.6	77.3
Maksimuma Uzaklık	-14.6	-24.7
Performans	-2.9%	-11.1%

Mevcut durumda, son üç aylık ortalama seviyeye 0 puan; son bir yıllık ortalama seviyeye 32.1 puan yakınınız.

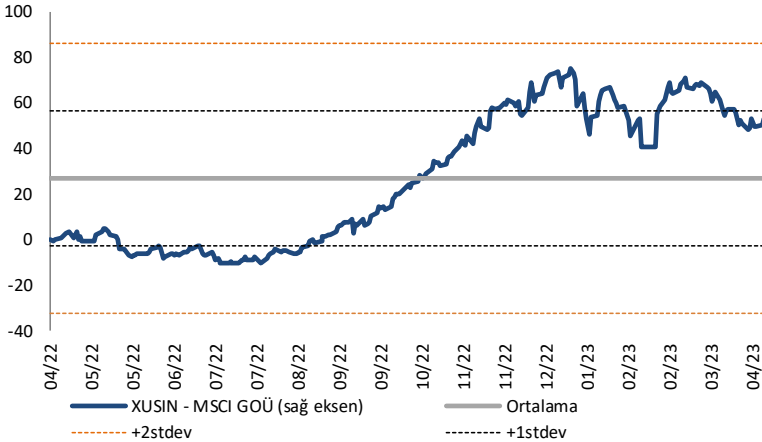
XBANK - MSCI GOÜ / XUSIN - MSCI GOÜ

XBANK - MSCI GOÜ Bankacılık Endeksi Farkı
(Normalize Edilmiş)

	Son 3 Ay	Son 1 Yıl
Kapanış		84.5
Minimum	51.2	-6.6
Maksimum	105.1	120.3
Ortalama	77.4	45.9
Minimuma Uzaklık	33.3	91.1
Maksimuma Uzaklık	-20.6	-35.8
Performans	-3.0%	-15.8%

Mevcut durumda, son üç aylık ortalama seviyeye 7.1 puan; son bir yıllık ortalama seviyeye 38.6 puan yakınınız.

XUSIN - MSCI GOÜ Sanayi Endeksi

XUSIN - MSCI GOÜ Sanayi Endeksi Farkı
(Normalize Edilmiş)

	Son 3 Ay	Son 1 Yıl
Kapanış		52.9
Minimum	40.6	-10.5
Maksimum	70.7	75.4
Ortalama	57.4	27.1
Minimuma Uzaklık	12.3	63.4
Maksimuma Uzaklık	-17.8	-22.4
Performans	-0.9%	-6.8%

Mevcut durumda, son bir yıllık ortalama seviyeye 25.8 puan uzağınız.

FONLABÜYÜSÜN TÜRKİYE'NİN KİTLE FONLAMA PLATFORMU



Geleceğe değer katan
girişim şirketlerine
bugünden ortak olun!



fonlabuyusun.com

13.04.2023

Haftalık Veri Takvimi						
Tarih	TSİ	Ülke	Açıklanacak Veri	Dönemi	Beklenti	Önceki
10 Nisan			Avrupa piyasaları Paskalya sebebiyle kapalı olacak			
10 Nisan	02:50	Japonya	Ödemeler Dengesi (milyar yen)	Şubat	2514.6	1976.6
10 Nisan	08:00	Japonya	Tüketici Güven Endeksi	Mart	31.5	31.1
10 Nisan	10:00	Türkiye	Ödemeler Dengesi (milyar dolar)	Şubat	-8.29	-9.85
10 Nisan	10:00	Türkiye	İşsizlik Oranı	Şubat	-	9.7%
10 Nisan	17:00	ABD	Toptan Satış Envanterleri (Aylık)	Mart	0.2%	0.2%
10 Nisan	17:00	ABD	Toptan Ticaret Satışları (Aylık)	Mart	-	0.9%
10 Nisan	23:15	ABD	FED Yetkilisi Williams'ın Konuşması			
11 Nisan	04:30	Çin	TÜFE (Yıllık)	Mart	1.0%	1.0%
11 Nisan	04:30	Çin	ÜFE (Yıllık)	Mart	-2.5%	-1.4%
11 Nisan	10:00	Türkiye	Sanayi Üretimi (Aylık)	Şubat	-	1.9%
11 Nisan	10:00	Türkiye	Sanayi Üretimi (Yıllık)	Şubat	-	4.5%
11 Nisan	11:30	Euro Bölgesi	Sentix Yatırımcı Güveni	Nisan	-	-11.1
11 Nisan	12:00	Euro Bölgesi	Perakende Satışlar (Aylık)	Şubat	-0.8%	0.3%
11 Nisan	12:00	Euro Bölgesi	Perakende Satışlar (Yıllık)	Şubat	-3.4%	-2.3%
11 Nisan	20:30	ABD	Chicago FED Yetkilisi Goolsbee'nin Konuşması			
12 Nisan	01:00	ABD	FED Yetkilisi Harker'ın Ekonomik Görünüm Konuşması			
12 Nisan	02:30	ABD	FED Yetkilisi Kashkari'nin Konuşması			
12 Nisan	02:50	Japonya	ÜFE (Aylık)	Mart	0.1%	-0.4%
12 Nisan	02:50	Japonya	ÜFE (Yıllık)	Mart	7.2%	8.2%
12 Nisan	02:50	Japonya	Çekirdek Makine Siparişleri (Aylık)	Şubat	-7.0%	9.5%
12 Nisan	02:50	Japonya	Çekirdek Makine Siparişleri (Yıllık)	Şubat	4.5%	4.5%
12 Nisan	15:30	ABD	Çekirdek TÜFE (Aylık)	Mart	0.4%	0.5%
12 Nisan	15:30	ABD	Çekirdek TÜFE (Yıllık)	Mart	5.6%	5.5%
12 Nisan	15:30	ABD	TÜFE (Aylık)	Mart	0.2%	0.4%
12 Nisan	15:30	ABD	TÜFE (Yıllık)	Mart	5.2%	6.0%
12 Nisan	15:30	ABD	Reel Ortalama Haftalık Kazançlar (Yıllık)	Mart	-	-1.3%
12 Nisan	15:30	ABD	Reel Ortalama Saatlik Kazançlar (Yıllık)	Mart	-	-1.9%
12 Nisan	16:00	ABD	FED Yetkilisi Barkin'in Konuşması			
12 Nisan	21:00	ABD	FOMC Toplantı Tutanaqları			
13 Nisan	06:00	Çin	İhracattaki Değişim (Yıllık)	Mart	-	-6.8%
13 Nisan	06:00	Çin	İthalattaki Değişim (Yıllık)	Mart	-	-10.2%
13 Nisan	06:00	Çin	Dış Ticaret Dengesi (milyar dolar)	Mart	-	77.63
13 Nisan	09:00	Almanya	TÜFE (Aylık, Final)	Mart	0.8%	0.8%
13 Nisan	09:00	Almanya	TÜFE (Yıllık, Final)	Mart	7.4%	7.4%
13 Nisan	12:00	Euro Bölgesi	Sanayi Üretimi (Aylık)	Şubat	0.9%	0.7%
13 Nisan	12:00	Euro Bölgesi	Sanayi Üretimi (Yıllık)	Şubat	1.2%	0.9%
13 Nisan	15:30	ABD	Haftalık İşsizlik Maaşı Başvuruları	8 Nisan	-	228K
13 Nisan	15:30	ABD	Devam Eden Başvurular	1 Nisan	-	1.82mn
13 Nisan	15:30	ABD	Çekirdek ÜFE (Aylık)	Mart	0.3%	0.0%
13 Nisan	15:30	ABD	Çekirdek ÜFE (Yıllık)	Mart	3.5%	4.4%
13 Nisan	15:30	ABD	ÜFE (Aylık)	Mart	0.0%	-0.1%
13 Nisan	15:30	ABD	ÜFE (Yıllık)	Mart	3.1%	4.6%
13 Nisan	15:45	Almanya	Ödemeler Dengesi (milyar euro)	Şubat	-	16.2B
14 Nisan	09:00	Almanya	Toptan Satış Fiyat Endeksi (Aylık)	Mart	-	0.1%
14 Nisan	09:00	Almanya	Toptan Satış Fiyat Endeksi (Yıllık)	Mart	-	8.9%
14 Nisan	15:30	ABD	İhracat Fiyat Endeksi (Aylık)	Mart	-0.3%	0.2%
14 Nisan	15:30	ABD	İhracat Fiyat Endeksi (Yıllık)	Mart	-	-0.8%
14 Nisan	15:30	ABD	İthalat Fiyat Endeksi (Aylık)	Mart	-0.1%	-0.1%
14 Nisan	15:30	ABD	İthalat Fiyat Endeksi (Yıllık)	Mart	-	-1.1%
14 Nisan	15:30	ABD	Perakende Satışlar (Aylık)	Mart	-0.5%	-0.4%
14 Nisan	15:30	ABD	Çekirdek Perakende Satışlar (Aylık)	Mart	-0.8%	0.0%
14 Nisan	16:15	ABD	Kapasite Kullanım Oranı	Mart	79.1%	79.1%
14 Nisan	16:15	ABD	Sanayi Üretimi (Aylık)	Mart	0.3%	0.0%
14 Nisan	17:00	ABD	Michigan Üniversitesi Güven Endeksi (Öncü)	Nisan	61.8	62.0
14 Nisan	17:00	ABD	Michigan Üniversitesi Mevcut Koşullar (Öncü)	Nisan	-	66.3
14 Nisan	17:00	ABD	Michigan Üniversitesi Beklentileri (Öncü)	Nisan	-	59.2
14 Nisan	17:00	ABD	Michigan Üniversitesi 1 Yıllık Enflasyon Beklentisi (Öncü)	Nisan	-	3.6%
14 Nisan	17:00	ABD	Michigan Üniversitesi 5-10 Yıllık Enflasyon Beklentisi (Öncü)	Nisan	-	2.9%

Kaynak: Bloomberg, TCMB, TÜİK, HLY Araştırma, Foreks Türkiye



HalkYatirimMenkulDeğerlerA.S



company/halk-yatirim-menkul-degerler



halkyatirim



halkyatirim

AKLIN YOLU AÖS

AÖS, Google Play ve App Store'da!
Geç kalmadan akıllı telefonunuza yükleyin.

Sonuç veren yatırım kararlarının
püf noktası, finans piyasalarını
doğru yorumlamaktır.
Kişisel finansal asistanınız
AÖS'le tanışın,
akıl odaklı öneriler sayesinde
yatırım deneyiminizi iyileştirin.



Halk Yatırım Araştırma



Halkyatirimarastirma@halkyatirim.com.tr



+90 216 285 09 00

Halk Yatırım Araştırma

Banu KIVCI TOKALI	Araştırma Direktörü	BTokali@halkyatirim.com.tr +90 216 547 81 88
İlknur TURHAN	Müdür Perakende, Cam, Çimento, GYO, Mobilya, Gıda	ITurhan@halkyatirim.com.tr +90 216 547 81 85
Ayşegül BAYRAM	Uzman Strateji, Telekom, Madencilik, Savunma, Yazılım, Teknoloji, Enerji, Tarım	ABayram@halkyatirim.com.tr +90 216 547 87 30
Özlem MUTCAN ELBAŞI	Uzman Makroekonomi	Ozleme@halkyatirim.com.tr +90 216 547 81 70
Mehmet Bilal BİRCAN	Uzman Bankacılık, Dayanıklı Tüketim	MBircan@halkyatirim.com.tr +90 216 547 82 53
Emil ABDULLAYEV	Uzman Demir-Çelik, Petrol & Gaz, Organik Gıda & İçecek	EAbdullayev@halkyatirim.com.tr +90 216 547 87 24
Yasin SARIHAN	Uzman Yardımcısı Otomotiv	YSarihan@halkyatirim.com.tr +90 216 547 87 26

ÇEKİNCE

Bu rapor ve yorumlardaki yazılar, bilgiler ve grafikler yalnızca bilgi edinilmesi amacıyla derlenmiştir. Burada yer alan yatırım bilgi, yorum ve tavsiyeleri yatırım danışmanlığı kapsamında değildir. Yatırım danışmanlığı hizmeti, yetkili kuruluşlar tarafından kişilerin risk ve getiri tercihleri dikkate alınarak kişiye özel, imzalanacak yatırım danışmanlığı sözleşmesi çerçevesinde sunulmaktadır. Burada yer alan yorum ve tavsiyeler ise genel niteliktedir. Bu tavsiyeler mali durumunuz ile risk ve getiri tercihlerinize uygun olmayabilir. Bu nedenle, sadece burada yer alan bilgilere dayanarak yatırım kararı verilmesi beklentilerinize uygun sonuçlar doğurmayabilir. Halk Yatırım, bu bilgilerin doğru, eksiksiz ve değişmez olduğunu garanti etmez, bilgi eksikliği ve yanlışlığından hiçbir şekilde sorumlu tutulamaz. Raporda yer alan ifadeler, hiçbir şekilde alış veya satış teklifi olarak değerlendirilemez. Halk Yatırım'ın rapordaki bilgiler dolayısıyla ortaya çıkabilecek doğrudan ve dolaylı kazanç ve zararlarla ilgili herhangi bir sorumluluğu yoktur. Bu ileti 05 Kasım 2014 tarih ve 29166 sayılı Resmi Gazetede yayınlanan ve 01 Mayıs 2015 tarihinde yürürlüğü giren "Elektronik Ticaretin Düzenlenmesi Hakkında" çıkan kanunun 2.Maddesi c bendinde belirtilen Ticari Elektronik ileti kapsamında değildir.

